

Российская Федерация
Общество с ограниченной ответственностью «Добрый доктор Н»
(ООО «Добрый доктор Н»)

ПАМЯТКА
«Оформление ЭЛМК¹»

Нормативно-правовая база:

- Трудовой Кодекс Российской Федерации;
- Федеральный закон от 30.03.1999 года № 52-ФЗ «О санитарно-эпидемиологическом благополучии населения», пункт 2 статьи 34;
- Федеральный закон от 21.11.2011 года № 323-ФЗ «Об основах охраны здоровья граждан в Российской Федерации»;
- Постановление Правительства Российской Федерации от 05.05.2018 года № 555 «О единой государственной информационной системе в сфере здравоохранения»;
- Приказ Министерства Здравоохранения Российской Федерации от 07.09.2020 года № 947н «Об утверждении Порядка организации системы документооборота в сфере охраны здоровья в части ведения медицинской документации в форме электронных документов»;
- Приказ Министерства Здравоохранения Российской Федерации от 28.01.2021 года № 29н «Об утверждении Порядка проведения обязательных предварительных и периодических медицинских осмотров работников, предусмотренных частью четвертой статьи 213 Трудового кодекса Российской Федерации, перечня медицинских противопоказаний к осуществлению работ с вредными и (или) опасными производственными факторами, а также работам, при выполнении которых проводятся обязательные предварительные и периодические медицинские осмотры»
- Приказ Министерства Здравоохранения Российской Федерации от 18.02.2022года № 90н «Об утверждении формы, порядка ведения отчетности, учета и выдачи работникам личных медицинских книжек, в том числе в форме электронного документа»;
- Пункт 18 приказа Министерства Здравоохранения Российской Федерации от 06.12.2021 года № 1122н «Об утверждении Национального календаря профилактических прививок, Календаря профилактических прививок по эпидемическим показаниям и Порядка проведения профилактических прививок»;
- Постановление Правительства Российской Федерации от 15.07.1999 года № 825 «Об утверждении перечня работ, выполнение которых связано с высоким риском заболевания инфекционными болезнями и требует обязательного проведения профилактических прививок»;
- Письмо Роспотребнадзора о предупреждении распространения кори от 17.05.2023 года № 02_7915-2023-23;
- Постановление санитарного врача Российской Федерации об иммунизации против кори от 07.03.2023 года №72548;
- Письмо Министерства Здравоохранения Российской Федерации с методическими рекомендациями к заполнению заключения для ЭЛМК от 08.11.2023 года;
- Письмо-ответ от РПН для ФБУЗ Центр гигиены и эпидемиологии в г. Москве «О необходимости указания информации о вакцинации в ЭЛМК» от 04.04.2024 года.

¹ЭЛМК – личная медицинская книжка в формате электронного документа.

Этапы оформления ЭЛМК:

Этап I. Электронное заявление на ЭЛМК.

Этап II. Предварительный/Периодический медицинский осмотр.

Этап III. Гигиеническое обучение и аттестация.



Рисунок 1. Маршрутизация процесса получения ЭЛМК.

Перед началом оформления заявления на ЭЛМК убедитесь, что у Вас есть вся необходимая информация (в виде данных на ЕПГУ или бумажного документа):

- направление на медицинский осмотр от работодателя, в котором указаны
 - полное наименование организации, ее адрес, ИНН и ОГРН,
 - наименование структурного подразделения (при наличии),
 - наименование должности (профессии) или вида работ,
 - вид медицинского осмотра (предварительный или периодический),
 - вредные и (или) опасные производственные факторы, виды работ;
- страховое свидетельство обязательного пенсионного страхования, содержащее страховой номер индивидуального лицевого счета (далее – СНИЛС);
- паспорт;
- сведения о профилактических прививках (прививочный сертификат);
- выписка из амбулаторной карты о перенесенных инфекционных заболеваниях

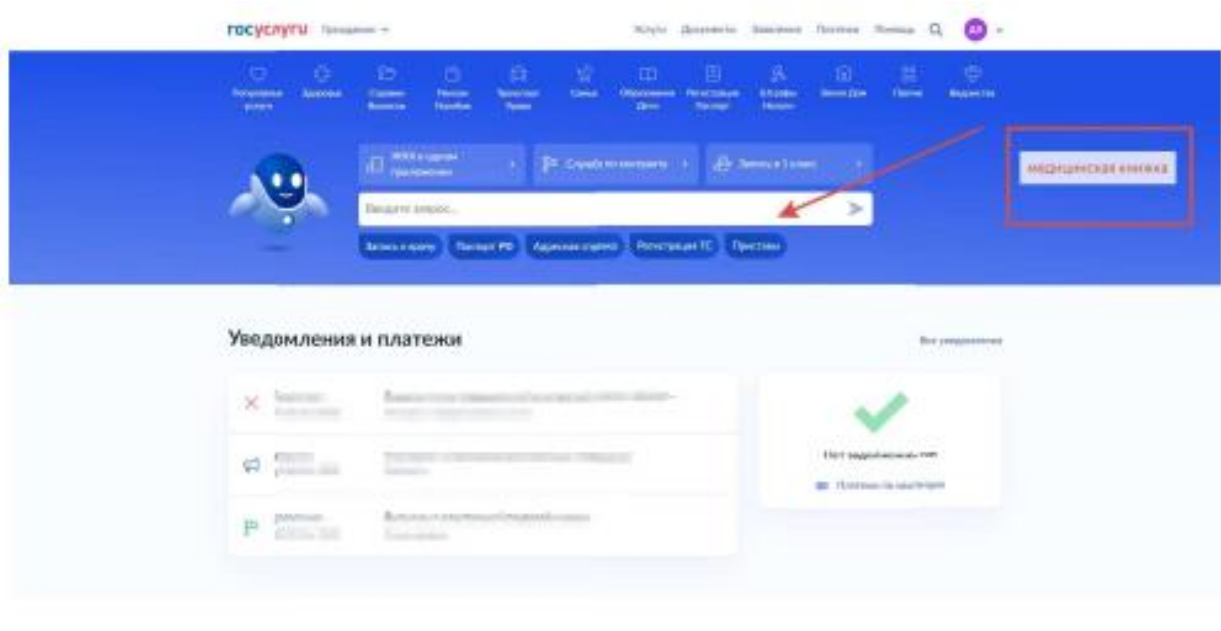
Этап I. Электронное заявление на ЭЛМК

Для получения личной медицинской книжке в форме электронного документа (далее – ЭЛМК) необходимо подать заявление в Роспотребнадзор. Сделать это можно разными способами:

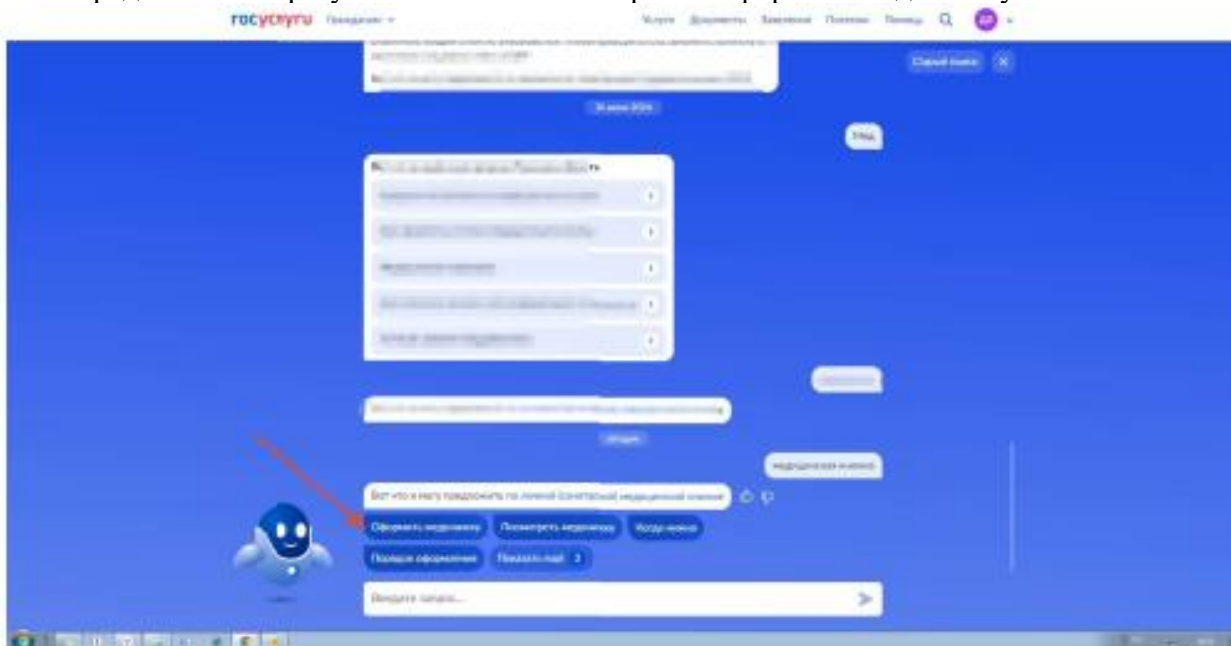
- 1) лично обратиться в Роспотребнадзор для оформления ЭЛМК;
- 2) обратиться в МФЦ для подачи заявления на оформление ЭЛМК;
- 3) подать электронное заявление на ЭЛМК через Единый портал государственных и муниципальных услуг (функций)» (далее – ЕПГУ).

Рассмотрим последний вариант более подробно.

1. Запускаем приложение «Госуслуги», входим в свою учетную запись и в строке поиска вводим «медицинская книжка».



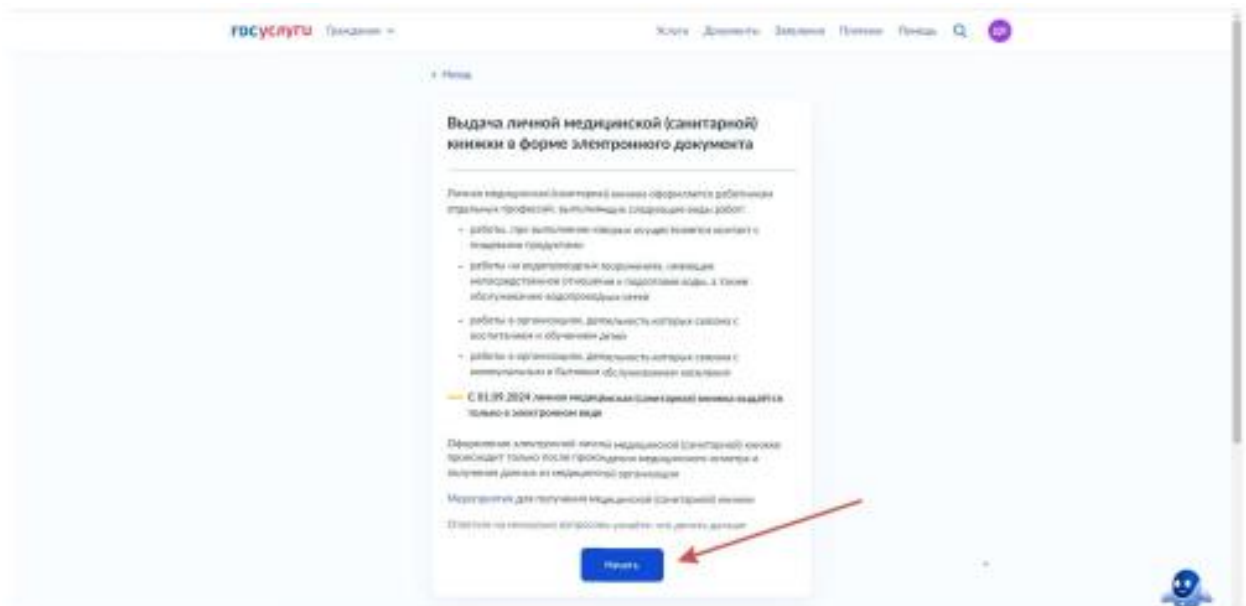
2. Из предложенных результатов поиска выбираем «оформить медкнижку».



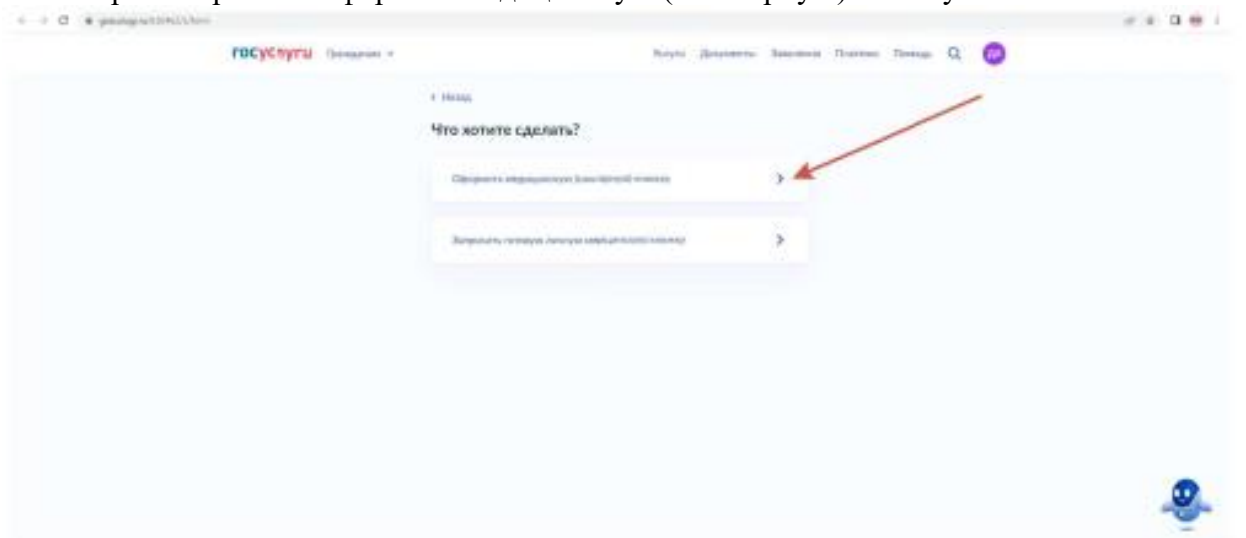
3. Смотрим, есть ли в направлении на медосмотр от работодателя хотя бы один из перечисленных видов работ.

Они также могут быть указаны в направлении, как соответственно пункты 23, 24, 25 и 26 (Приложения к Порядку проведения обязательных предварительных и периодических медицинских осмотров работников, предусмотренных частью четвертой статьи 213 ТК РФ, утвержденного приказом МЗ РФ от 28.01.2021 года № 29н «Периодичность и объем обязательных предварительных и периодических медицинских осмотров работников»).

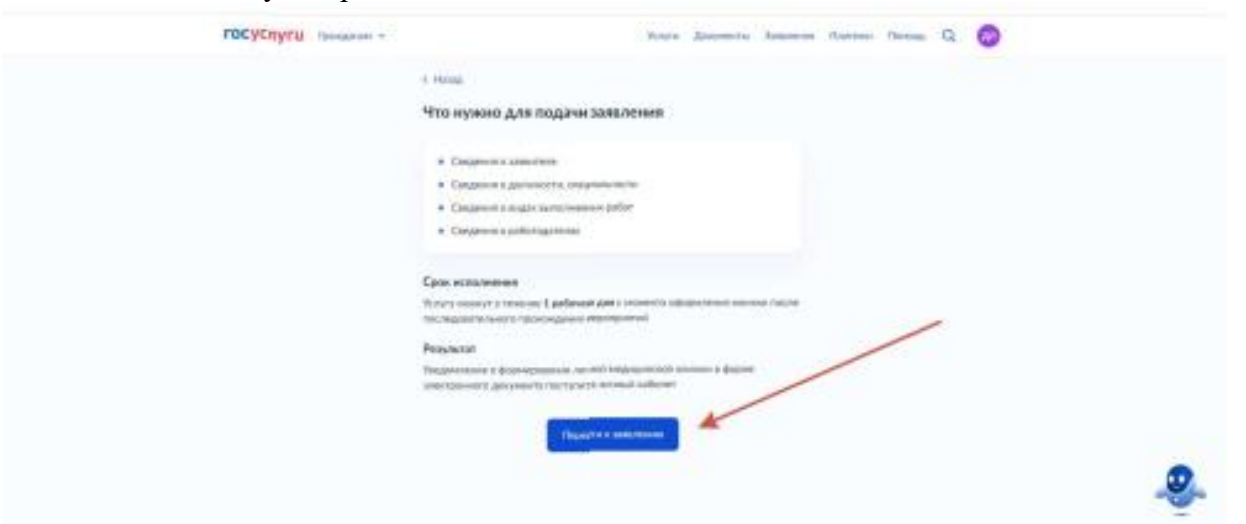
Если находим, нажимаем кнопку «Начать». Если указанных видов работ в направлении нет, то ЭЛМК не требуется.



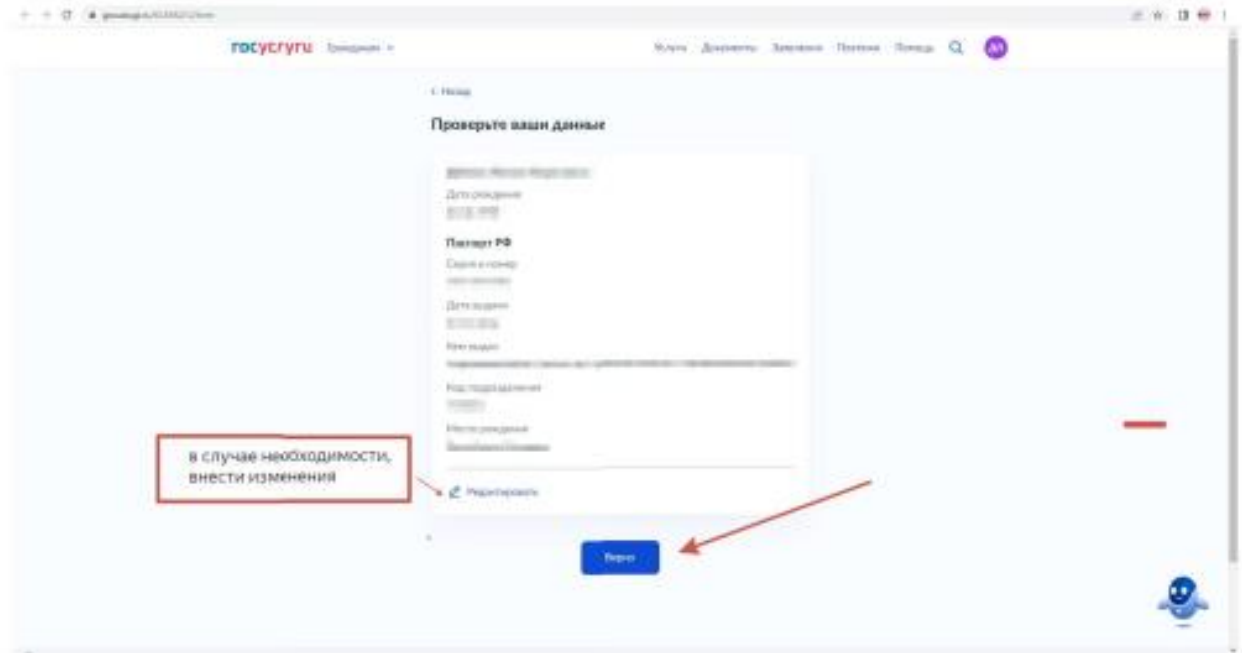
4. Выбираем вариант «Оформить медицинскую (санитарную) книжку».



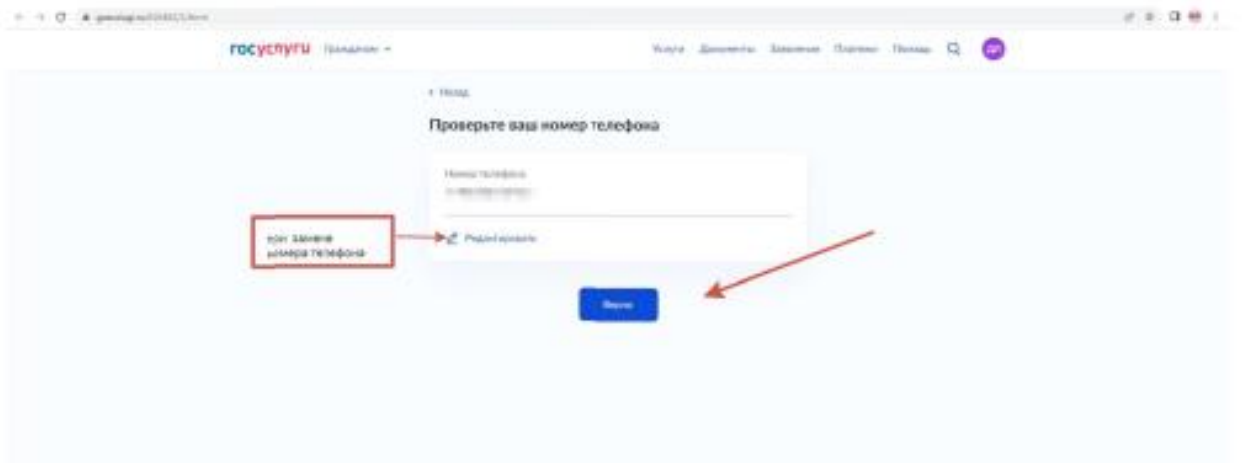
5. Нажимает кнопку «Перейти к заявлению».



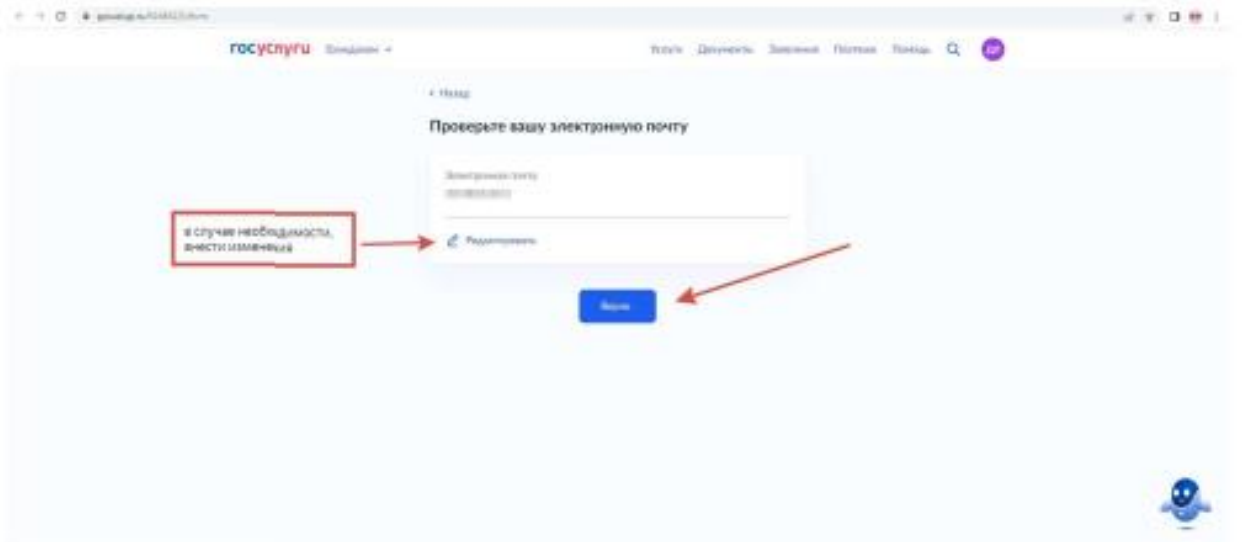
6. Проверяем паспортные данные, в случае необходимости вносим изменения и нажимаем кнопку «Верно».



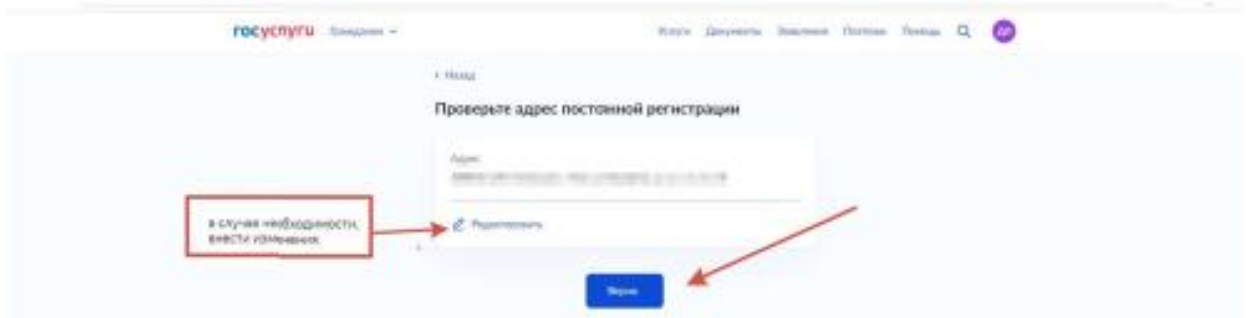
7. Проверяем номера телефона. Нажимаем кнопку «Верно».



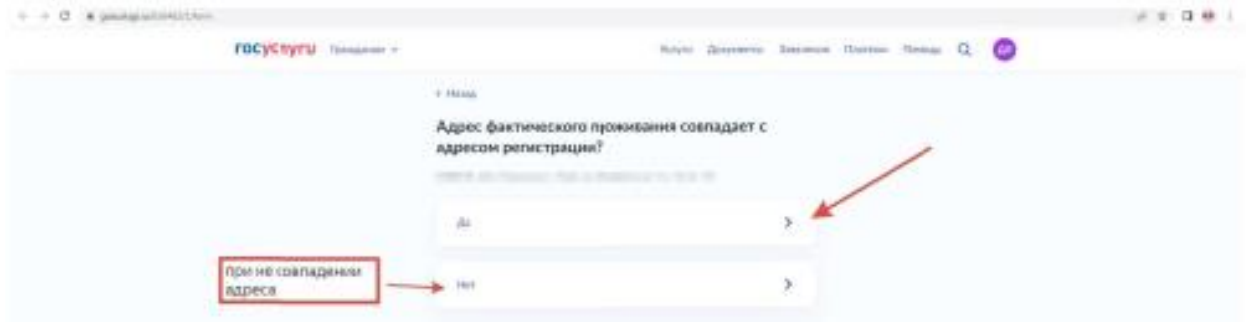
8. Проверяем адрес электронной почты. Нажимаем кнопку «Верно».



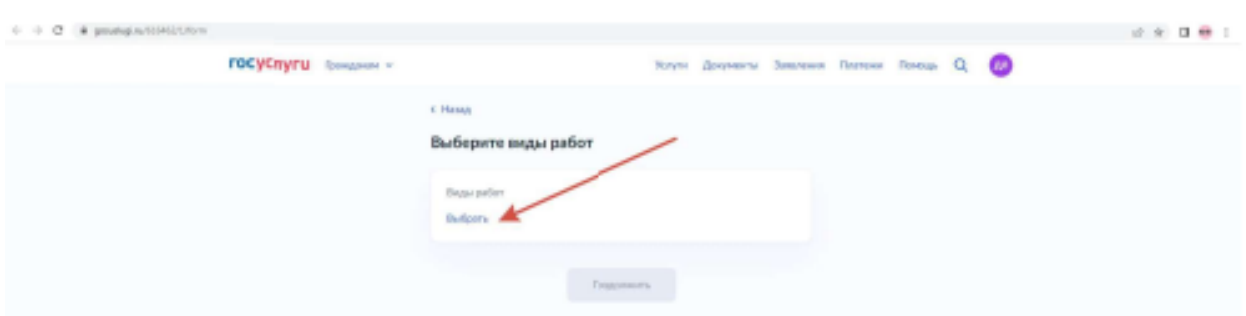
9. Проверяем адрес регистрации. Нажимаем кнопку «Верно».



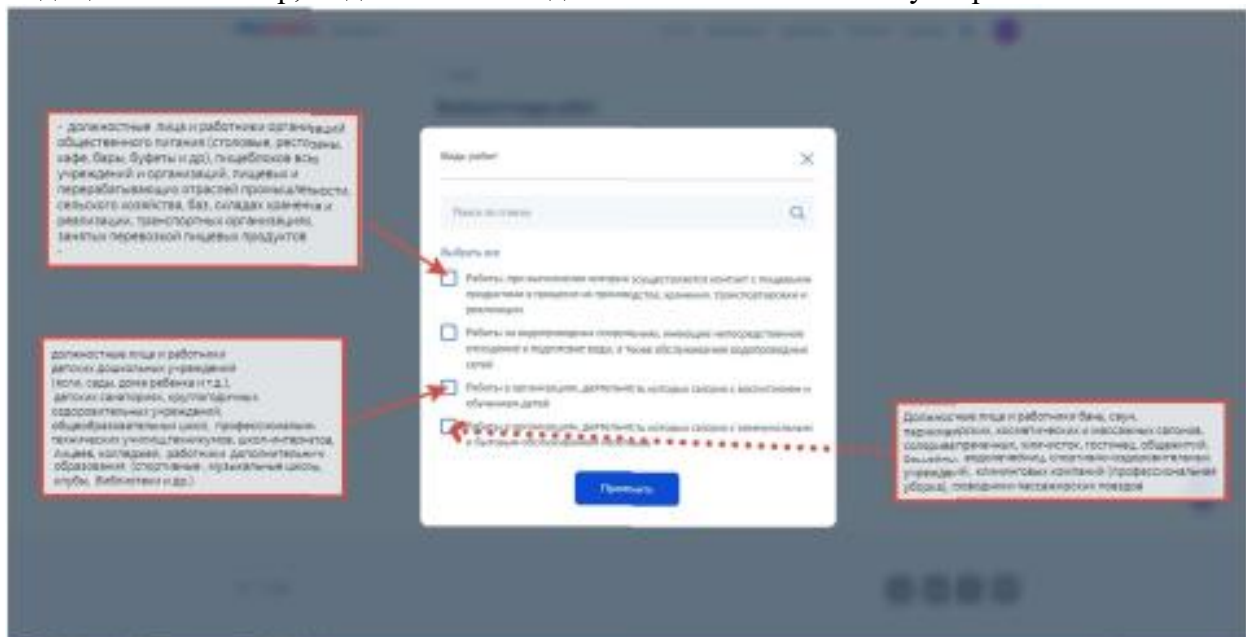
10. Указываем, совпадает ли адрес регистрации с адресом фактического проживания.



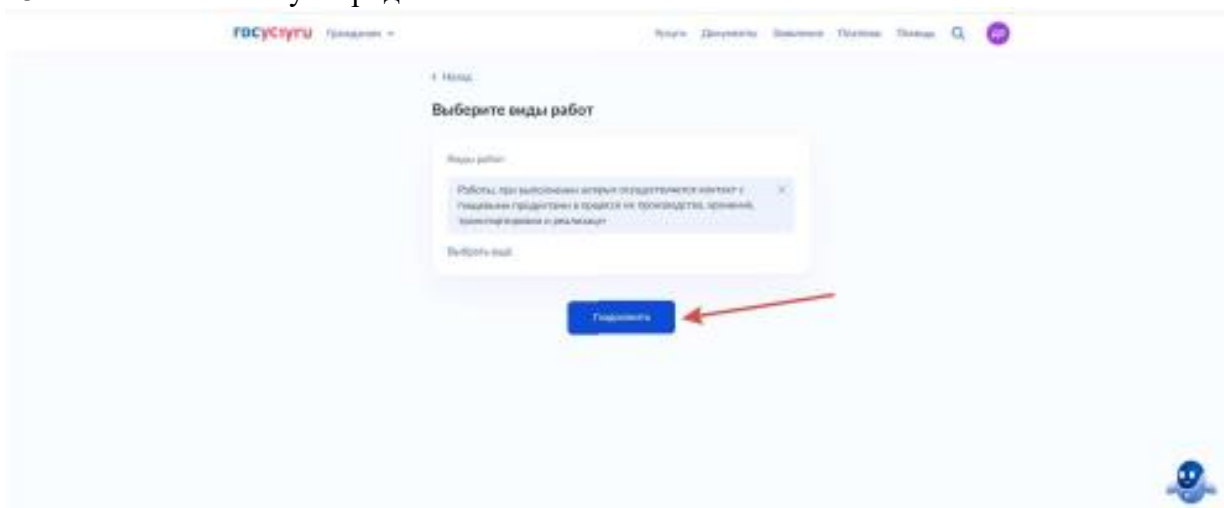
11. Нажимаем «Выбрать».



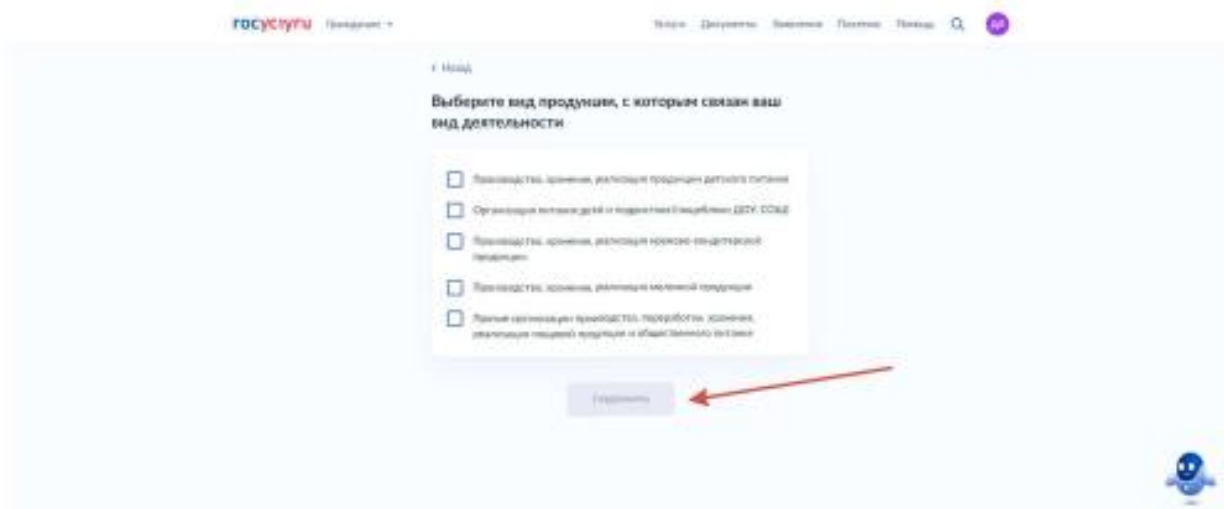
12. Из предложенного списка выбираем те виды работ, которые указаны в направлении на медицинский осмотр, выданном Работодателем. Нажимаем кнопку «Применить».



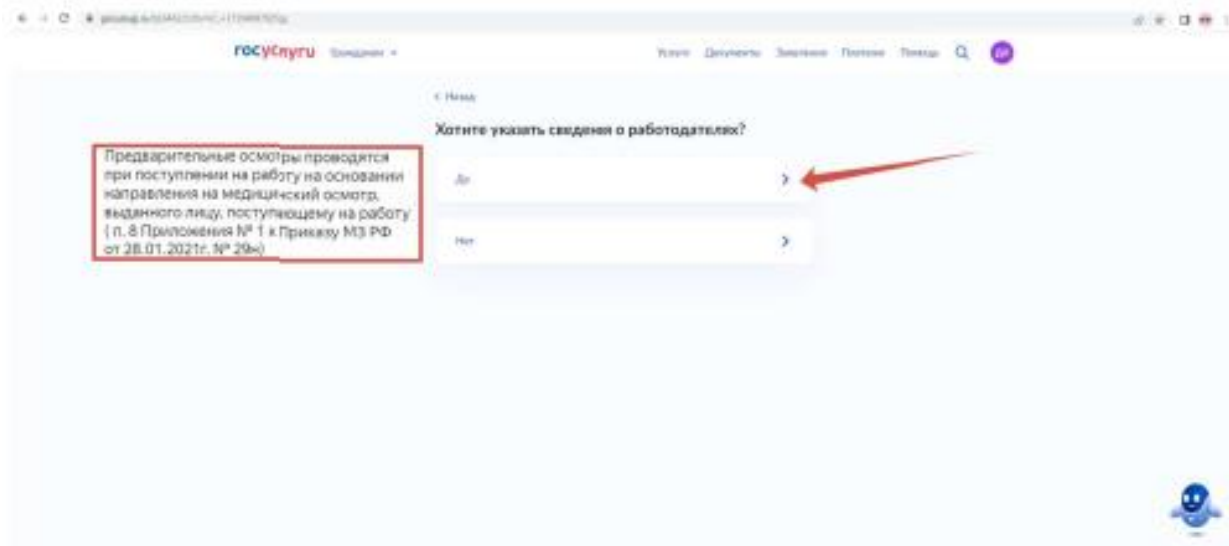
13. Нажимаем кнопку «Продолжить»

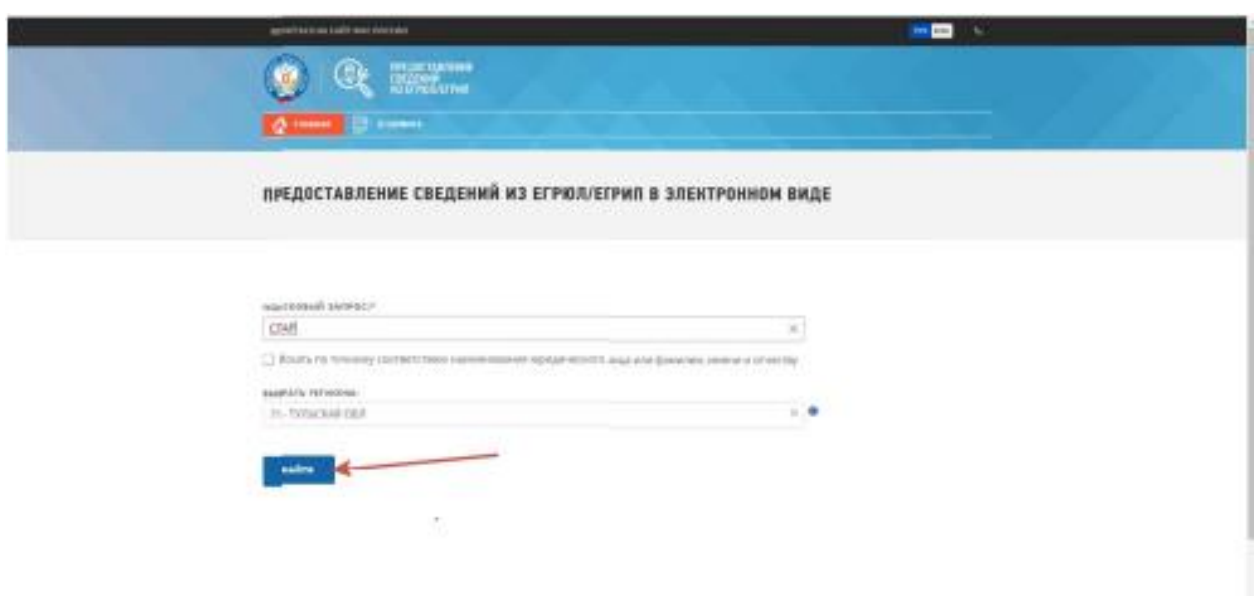
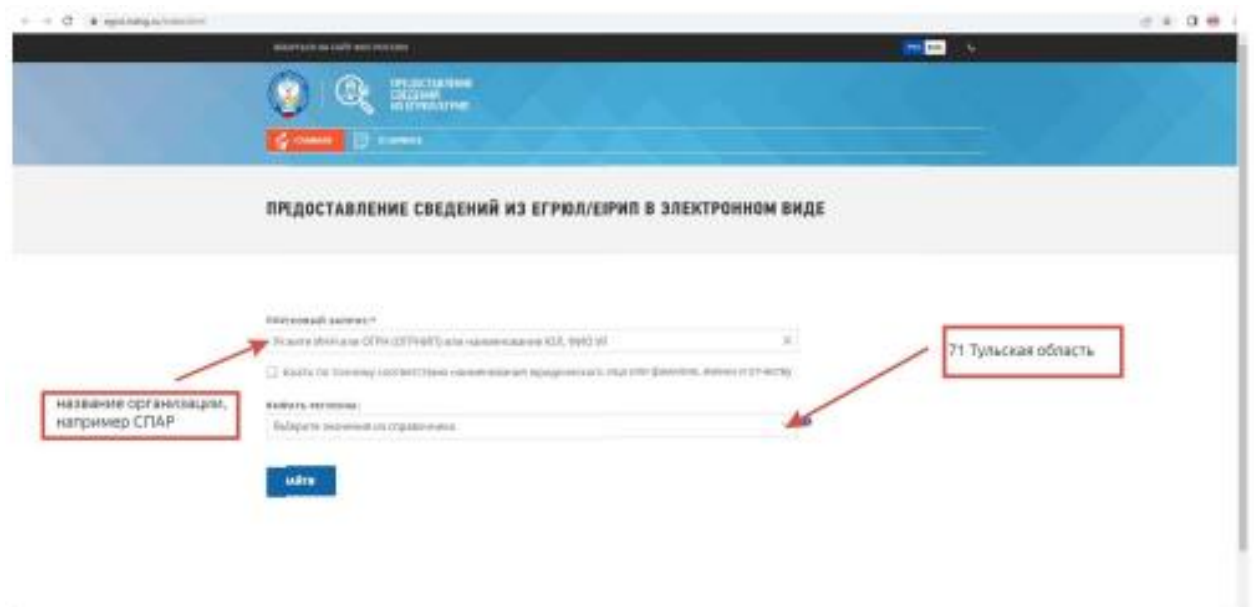
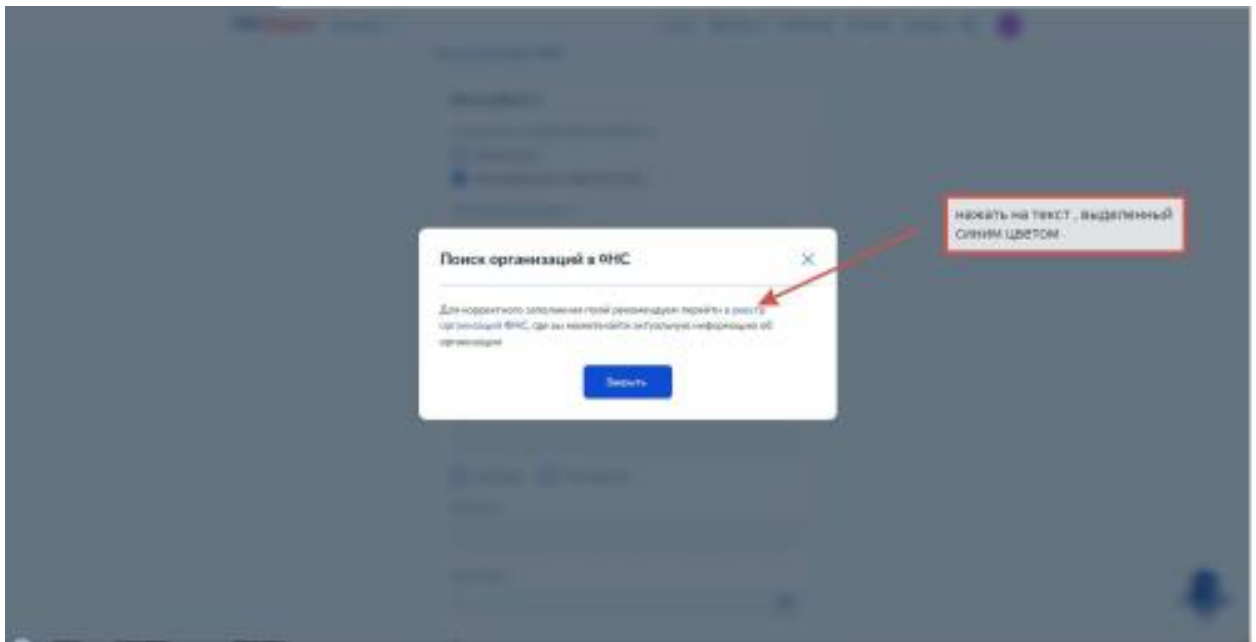


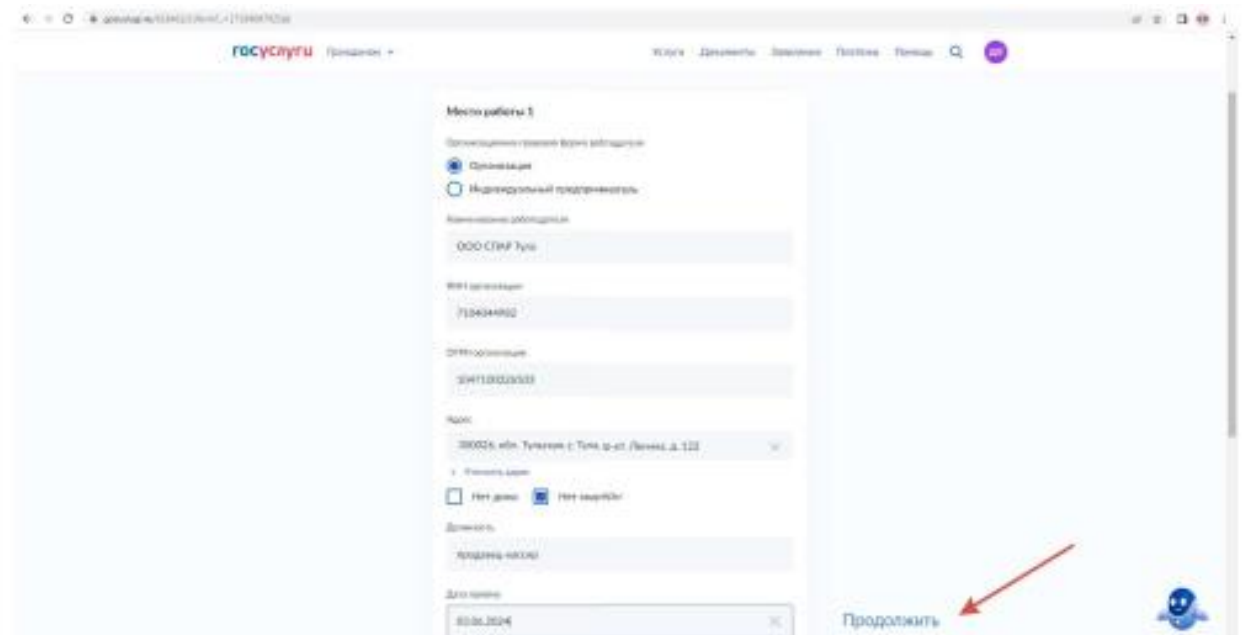
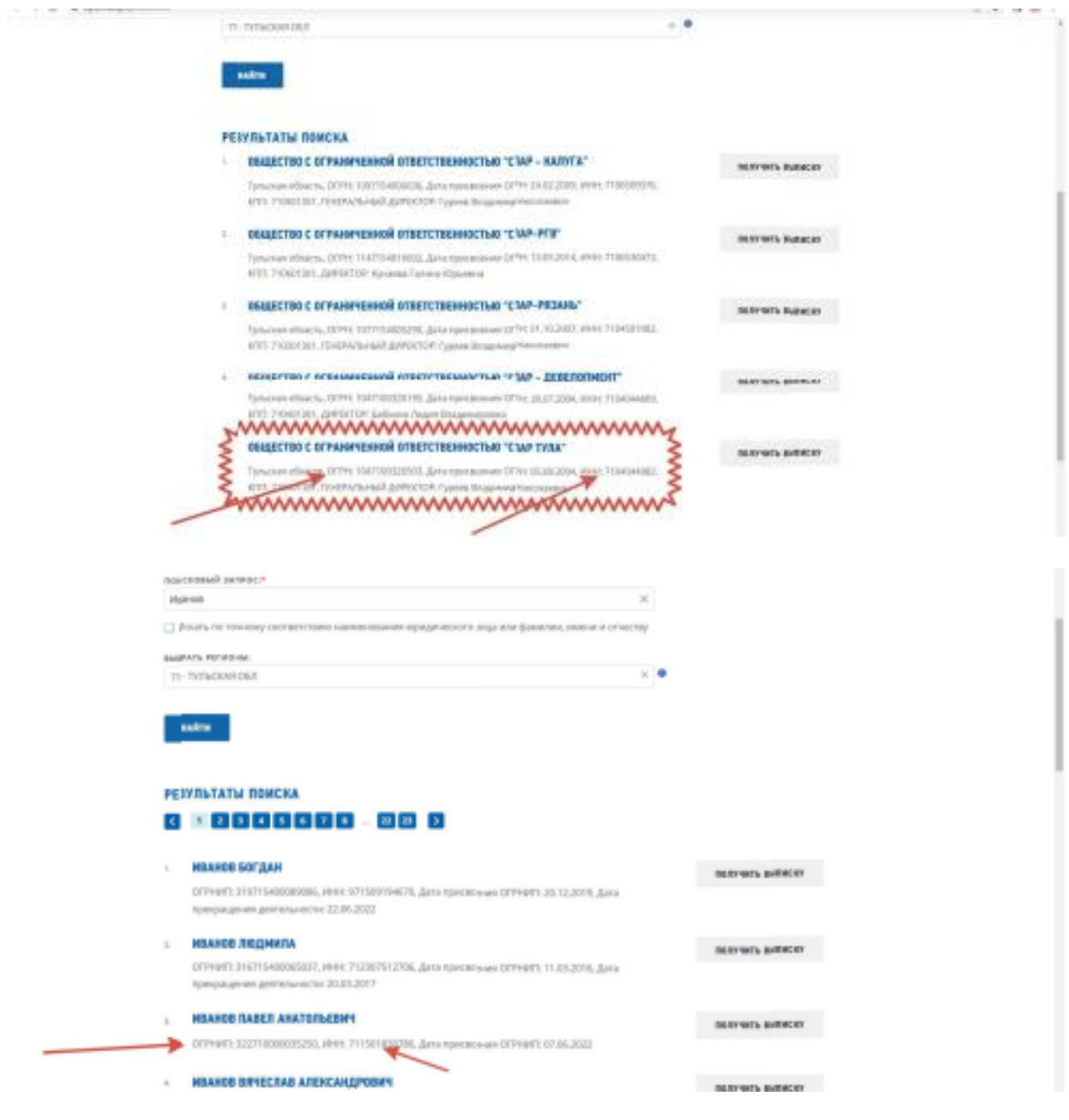
14. Если вы выбрали «Работы, при выполнении которых осуществляется контакт с пищевыми продуктами...», то выбираем необходимый подвид работ. Нажимаем «Продолжить».



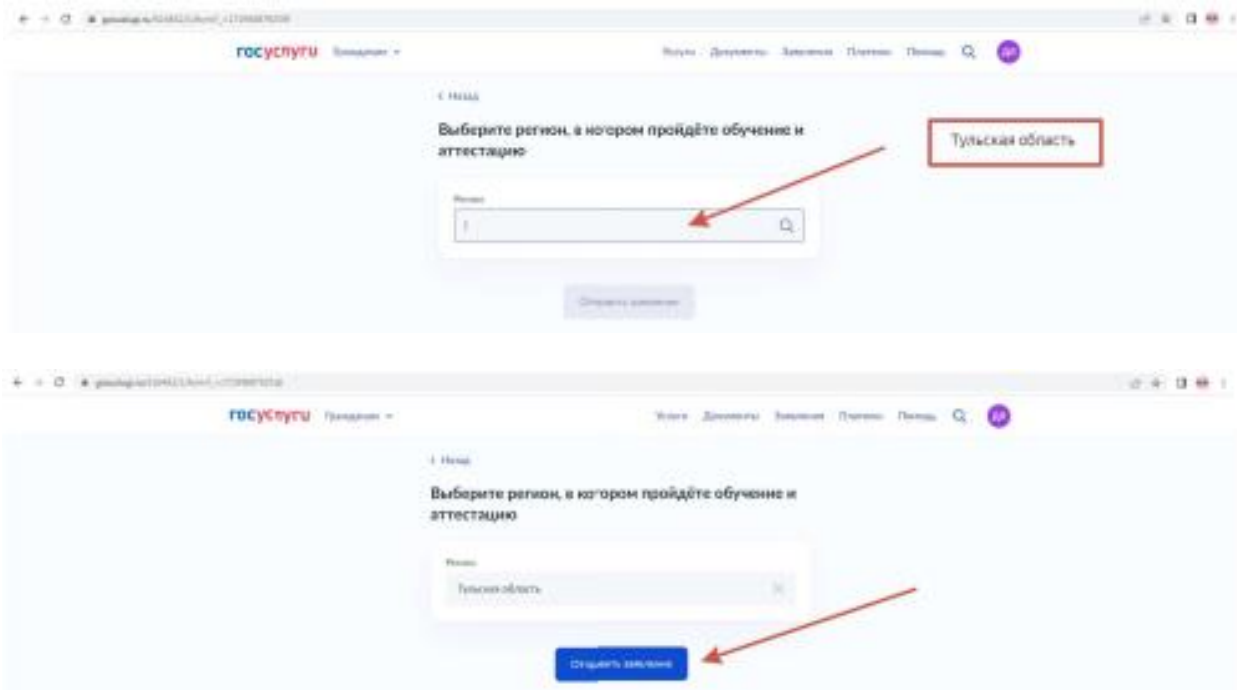
15. В соответствии с Законодательством РФ любой медосмотр Работника начитается с получения им под роспись Направления на медицинский осмотр. Поэтому сведения о Работодателе нужно указывать уже на этапе подачи заявления.



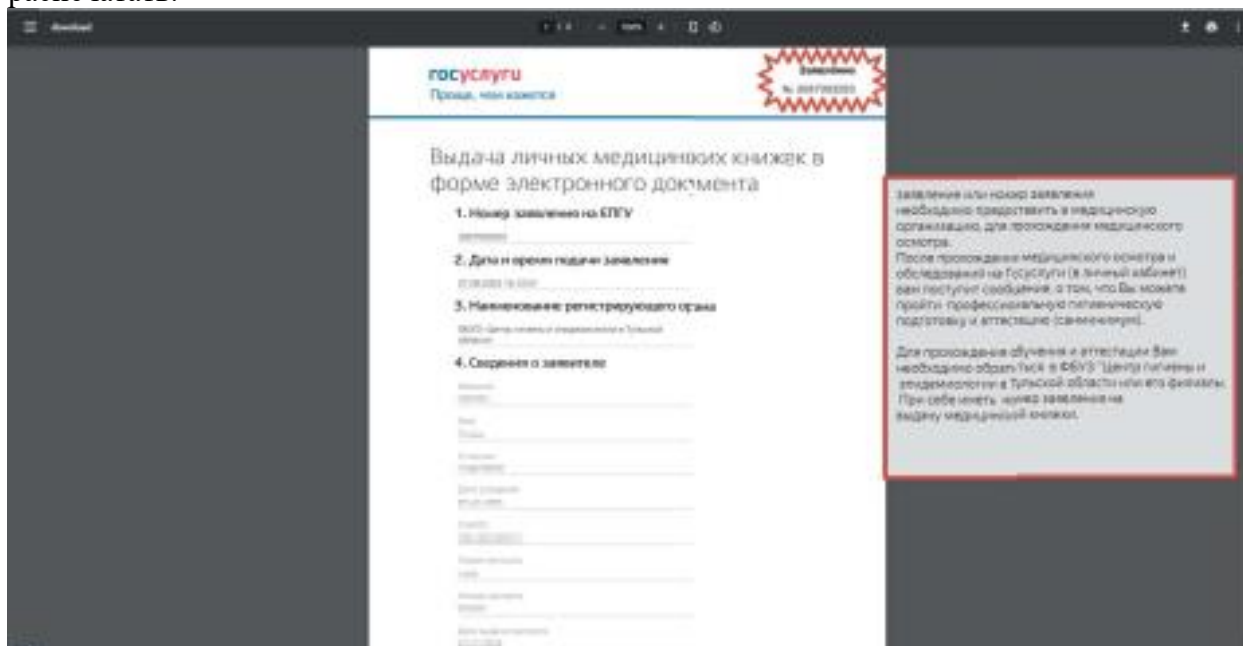




18. Выбираем регион, в котором будем проходить гигиеническое обучение и аттестацию. Нажимаем кнопку «Отправить заявление».

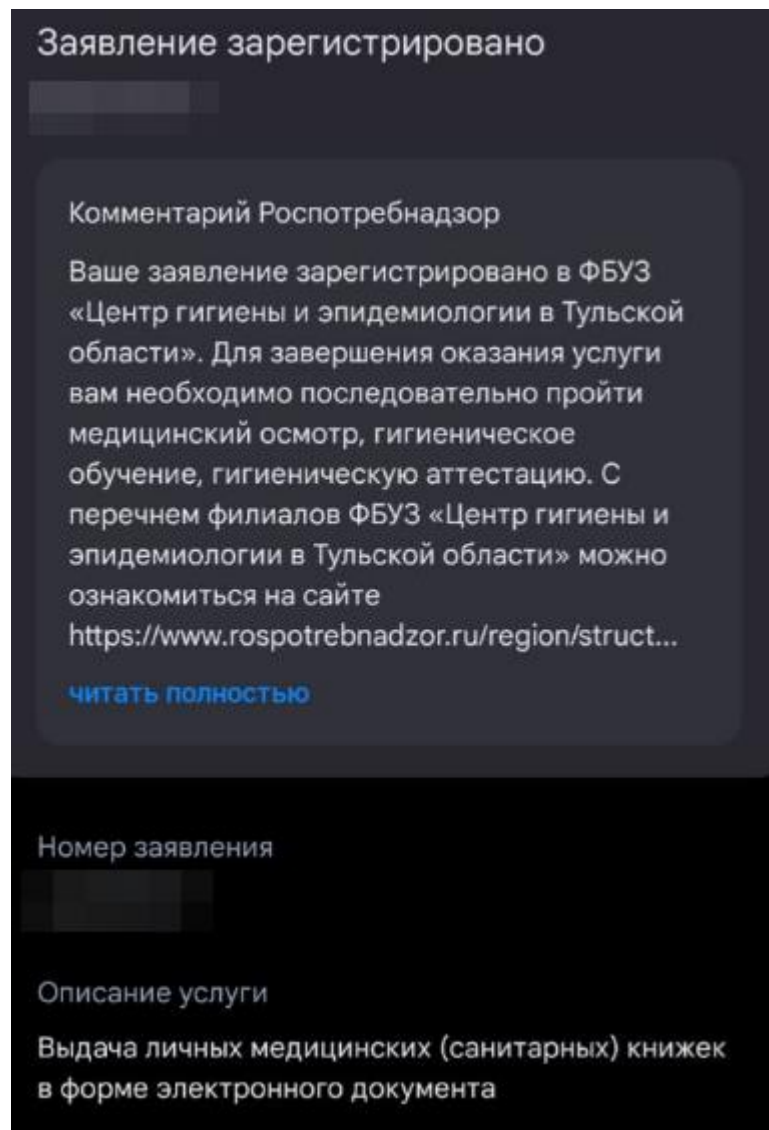


19. В дальнейшем потребуется указывать номер заявления и выбранные виды работ. Сформированное заявление можно просмотреть на ЕПГУ или скачать в формате *.pdf и распечатать.





20. После рассмотрения заявления на ЭЛМК Вам в личный кабинет на Госуслуги придет сообщение:



Этап II. Предварительный/Периодический медицинский осмотр

Обязательные предварительные медицинские осмотры (обследования) при поступлении на работу (далее - предварительные осмотры) проводятся с целью определения соответствия состояния здоровья лица, поступающего на работу, поручаемой ему работе.

Предварительные осмотры **проводятся** при поступлении на работу **на основании направления** на медицинский осмотр (далее - направление), выданного лицу, поступающему на работу работодателем (его уполномоченным представителем).

Направление выдается лицу, поступающему на работу **под роспись**.

Обязательные периодические медицинские осмотры (обследования) (далее - периодические осмотры) проводятся в целях динамического наблюдения за состоянием здоровья работников, своевременного выявления начальных форм профессиональных заболеваний, ранних признаков воздействия вредных и (или) опасных производственных факторов рабочей среды, трудового процесса на состояние здоровья работников в целях формирования групп риска развития профессиональных заболеваний, выявления медицинских противопоказаний к осуществлению отдельных видов работ.

Перед проведением периодического осмотра работодатель (его уполномоченный представитель) **обязан вручить работнику**, направляемому на периодический осмотр, **направление** на периодический медицинский осмотр.

Для прохождения предварительного/периодического медицинского осмотра отправляемся в медицинскую организацию, указанную в Направлении от Работодателя, и предоставляем следующие документы (п.11 Приложение № 1 к приказу МЗ РФ от 28.01.2021 года № 29н):

- направление;
- страховое свидетельство обязательного пенсионного страхования, содержащее страховой номер индивидуального лицевого счета или документ, подтверждающий регистрацию в системе индивидуального (персонифицированного) учета в форме электронного документа или на бумажном носителе;
- паспорт (или иной документ, удостоверяющий личность);
- решение врачебной комиссии, проводившей обязательное психиатрическое освидетельствование (в случаях, предусмотренных законодательством Российской Федерации²);
- полис обязательного (добровольного) медицинского страхования.

Также приносим с собой Прививочный сертификат и выписку из амбулаторной карты о перенесенных инфекционных заболеваниях (п.5 Приложения № 2 к приказу МЗ РФ от 18.02.2022 года № 90н).

Как уже упоминалось выше личная медицинская книжка, в том числе и в форме электронного документа оформляется только для четырех видов работ.

Полное наименование	Пункт Приказа 29н
Работы, где имеется контакт с пищевыми продуктами в процессе их производства, хранения, транспортировки и реализации (в организациях пищевых и перерабатывающих отраслей промышленности, сельского	23

² Статья 213 Трудового кодекса Российской Федерации

хозяйства, пунктах, базах, складах хранения и реализации, в транспортных организациях, организациях торговли, общественного питания, на пищеблоках всех учреждений и организаций).	
Работы на водопроводных сооружениях, имеющие непосредственное отношение к подготовке воды, а также обслуживанию водопроводных сетей.	24
Работы в организациях, деятельность которых связана с воспитанием и обучением детей.	25
Работы в организациях, деятельность которых связана с коммунальным и бытовым обслуживанием населения.	26

Кроме данных об осмотрах врачей-специалистов, инструментальных и лабораторных исследований, а также заключений по результатам предварительных или периодических медицинских осмотров медицинские организации, осуществляющие медицинские осмотры, обязаны предоставлять в систему ЭЛМК сведения о перенесенных инфекционных заболеваниях и о профилактических прививках.

В соответствии с видом работ в ЭЛМК передаются сведения о следующих перенесенных инфекционных заболеваниях:

Инфекционные заболевания	Пункт Приказа 29н			
	23	24	25	26
Брюшной тиф	+	+		
Туберкулез	+	+	+	+
Бруцеллез (для сельхоз. работников)	+			
Ветряная оспа			+	
Корь	+	+	+	+
Гепатит А	+	+	+	
Эпидемический паротит			+	

Ниже представлены минимальные требования к сведениям о профилактических прививках, передаваемым в ЭЛМК, в соответствии с видом работ.

Прививки	Пункт Приказа 29н			
	23	24	25	26
Гепатит В (3 прививки)				+
Грипп (за последний год)	+	+	+	+
Дифтерия (последняя прививка)	+	+	+	+
Корь (2 прививки)	+	+	+	+
Паротит (2 прививки)			+	

Следует обратить внимание, что при отсутствии сведений о профилактических прививках от кори, необходимо сдать дополнительный анализ «Серологическое исследование крови на иммунитет к кори», чтобы узнать количественный показатель антител IgG к кори в крови. Стоимость того анализа не входит в общую стоимость медицинского осмотра и оплачивается отдельно.

По итогам проведенного предварительного или периодического медосмотра медицинская организация формирует электронный документ (СЭМД), который передает Единую государственную информационную систему здравоохранения (далее – ЕГИСЗ).

Этап III. Гигиеническое обучение и аттестация

Заключительным этапом получения ЭЛМК является гигиеническое обучение и аттестация. Обучение проводит ФБУЗ «Центр гигиены и эпидемиологии в Тульской области» или его филиалы.

Сделать это можно разными способами:

- 1) лично обратиться в ФБУЗ «Центр гигиены и эпидемиологии», прослушать лекцию и пройти тестирование;
- 2) самостоятельно зарегистрироваться, изучить лекционный материал и пройти тестирование на сайте gigtest.ru;
- 3) обратиться в медицинский центр, где проходили медицинский осмотр, если там оказывают такую услугу.


В последнем варианте в медицинском центре имеются специально оборудованные компьютеры с веб-камерами. Сотрудники медицинского центра консультируют по всем вопросам, связанным с прохождением гигиенического обучения и аттестации, а также сами передают результаты тестирования в ФБУЗ «Центр гигиены и эпидемиологии» независимо от типа медицинской книжки (бумажная или электронная). Обучение и тестирование Вы можете пройти в день прохождения медицинского осмотра и получить все итоговые документы комплектом в одном месте.

При себе нужно иметь номер заявления на выдачу медицинской книжки.



Профессиональная гигиеническая подготовка

Аттестация проводится после профессиональной гигиенической подготовки, которой предшествует прохождение **медицинских осмотров** и внесение их результатов в личную медицинскую книжку

 ФБУЗ ЦГиЭ	 Медицинский центр
ФБУЗ «Центр гигиены и эпидемиологии в Тульской области» Всего подразделений для оказания услуги: 2	ООО «Мой Доктор» г Тула, ул Демонстрации, д 22
Выберите подразделение для оказания услуги	ООО «Медрейд» 300041, г Тула, ул. Коминтерна, д 20, оф. 20
ФБУЗ «Центр гигиены и эпидемиологии в Тульской области» 300012, г. Тула, ул. Мира, д. 25	ООО «Добрый доктор Н» 300024, г.Тула, ул. Лейтейзина, 1В
ОП ФБУЗ "ЦГиЭ в субъектах в Тульской области"(Суворов, Одоев, Белев, Арсеньево, Дубна) г. Суворов, рп. Мира, д 44а	ООО «Медицинский центр Артмед» г Тула, ул Д.Ульянова, д 15, помещ 2
Филиал ФБУЗ «Центр гигиены и эпидемиологии в Тульской области в городе Новомосковске» Всего подразделений для оказания услуги: 2	ООО «Мегаклиника» г Тула, ул Оборонная, д 35
Выберите подразделение для оказания услуги	ООО Медицинский Центр «КЛИНИКА НА ПИРОГОВА» обл Тульская, р-н Щекинский, г Щекино, ул Пирогова, д 32А
Филиал ФБУЗ «Центр гигиены и эпидемиологии в Тульской области в городе Новомосковске» 301650, Тульская область, г. Новомосковск, ул. Свердлова, д. 42	ООО «1МЦ» г Тула, ул Пролетарская, д 37, пом.2
ОП ФБУЗ "ЦГиЭ в Тульской области в г.Новомосковске" (Ефремов, Куржино, Каменка, Волово) г. Ефремов, Больничный проезд, 1	ГУЗ "ТОККВД" 300053 г. Тула, 1-ый М. Расковой проезд, д. 1А
Филиал ФБУЗ «Центр гигиены и эпидемиологии в Тульской области в городе Алексине» 301371, Тульская область, г. Алексин, ул. Строителей, д. 8	ООО «Юнидент» обл Тульская, р-н Щекинский, г Щекино, ул Лукашина, д 15
	ЧУЗ «КБ «РЖД-Медицина» города Тула» 300041, Россия, Тульская область, Тула, Д.ульянова ул, д. 8
	ООО «ИНТЕР-ФАЗИ» 300026, Россия, Тульская обл., г. Тула, пр. Ленина, д. 112, пом. IX

